



Министерство спорта Ярославской области
Муниципальное учреждение дополнительного образования «Спортивная школа Медведь»
Региональная физкультурно-спортивная общественная организация
«Федерация спортивного туризма Ярославской области»



Чемпионат и первенство Ярославской области по спортивному туризму на пешеходных дистанциях «Космический забег»

17 мая 2025 года

г. Ярославль, МУ ДО «СШ Медведь», Каучук

УСЛОВИЯ СОРЕВНОВАНИЙ В ДИСЦИПЛИНЕ «ДИСТАНЦИЯ – ПЕШЕХОДНАЯ КОРОТКАЯ»

Класс дистанции – 1
Количество этапов – 4

- Соревнования проводятся в соответствии с Правилами вида спорта «Спортивный туризм», раздела 3, части 7. Далее пункт правил, указанный в условиях этапа.
- По п. 6.2.8(б).

ТЕХНИЧЕСКАЯ ИНФОРМАЦИЯ

Общее контрольное время – 25 минут
Длина дистанции – 500 метров

1. Дистанция проходит по трассе, маркированной сигнальной красно-белой лентой, с установленным направлением движения. Движение в обратном направлении запрещено.
2. Для успешного преодоления дистанции участнику необходимо пройти по маркированной трассе (**см. Схему дистанции**) и выполнить все этапы в заданном порядке.
3. На соревнованиях применяется электронная отметка SPORTident. Порядок работы с отметкой на дистанции:

	Станция отметки	Место расположения
Старт	Контактная станция	На линии старта
Прохождение этапа	Контактная станция	На выходе из рабочей зоны этапа
Снятие с этапа	Отметка в станции на выходе из рабочей зоны этапа не производится	–
Финиш	Контактная станция	На линии финиша

ПЕРЕЧЕНЬ ЭТАПОВ, ПАРАМЕТРЫ, ОБОРУДОВАНИЕ И УСЛОВИЯ ПРОХОЖДЕНИЯ

СТАРТ

Этап 1. Переправа методом «вертикальный маятник». КВ = 5 мин.

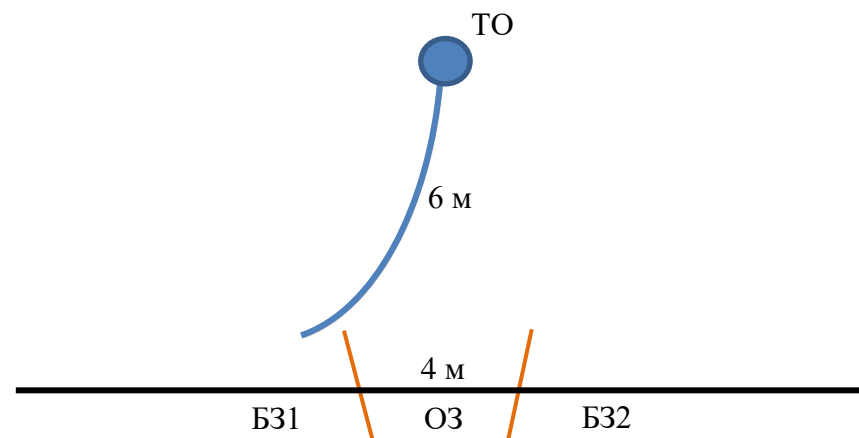
Оборудование этапа:

ИС – Б31, КЛ – начало ОЗ; судейские перила;

ЦС – Б32, КЛ – окончание ОЗ.

Действия: Движение по п. 7.15.

Обратное движение: По п. 7.15.



Этап 2. Навесная переправа. КВ = 5 мин.

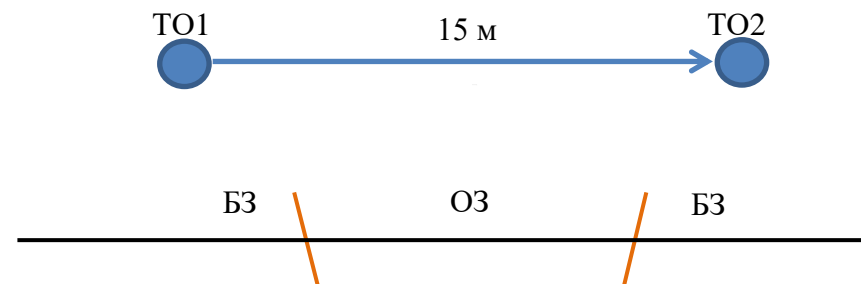
Оборудование этапа:

ИС – Б3, ТО1 – горизонтальная опора, КЛ – начало ОЗ; судейские перила;

ЦС – Б3, ТО2 – горизонтальная опора, КЛ – окончание ОЗ.

Действия: Движение по п. 7.9.

Обратное движение: По п. 7.9.



Этап 3. Переправа по бревну. КВ = 5 мин.

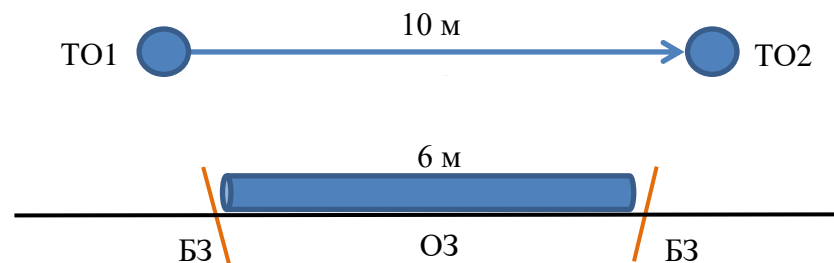
Оборудование этапа:

ИС – Б3, ТО1 – горизонтальная опора, КЛ – начало ОЗ; бревно, судейские перила;

ЦС – Б3, ТО2 – горизонтальная опора, КЛ – окончание ОЗ.

Действия: Движение по п. 7.8.

Обратное движение: По п. 7.8.



Этап 4. Переправа по параллельным перилам. КВ = 5 мин.

Оборудование этапа:

ИС – БЗ, ТО1 – горизонтальные опоры (верхняя и нижняя), КЛ – начало

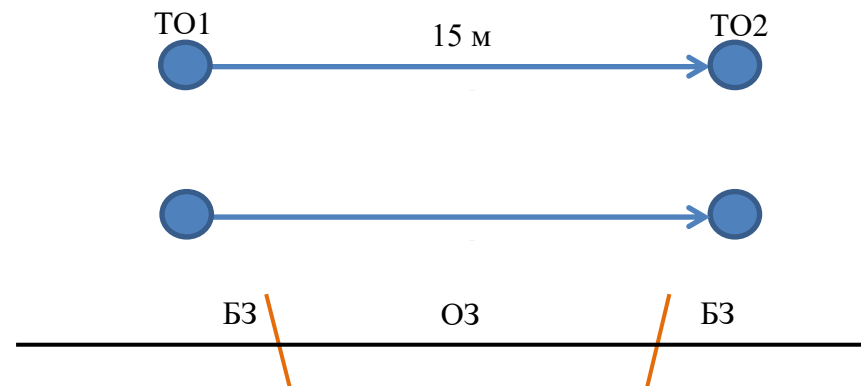
ОЗ; судейские перила;

ЦС – БЗ, ТО2 – горизонтальные опоры (верхняя и нижняя), КЛ –

окончание ОЗ.

Действия: Движение по п. 7.8.

Обратное движение: По п. 7.8.



ФИНИШ

СХЕМА ДИСТАНЦИИ

Класс дистанции – 1

