



Министерство спорта и молодежной политики Ярославской области
Региональная физкультурно-спортивная общественная организация
«Федерация спортивного туризма Ярославской области»



Чемпионат и первенство Ярославской области по спортивному туризму на пешеходных дистанциях

22 сентября 2024 года

Ярославская обл., Ярославский р-н,
д. Белкино, парк отдыха «Забава»

УСЛОВИЯ СОРЕВНОВАНИЙ В ДИСЦИПЛИНЕ «ДИСТАНЦИЯ – ПЕШЕХОДНАЯ – ГРУППА» (ДЛИННАЯ)

Класс дистанции – 3

Количество технических этапов – 11

- Соревнования проводятся в соответствии с Правилами вида спорта «Спортивный туризм», раздела 3, части 7. Далее пункт правил, указанный в условиях этапа.
- По п. 6.2.8(б).

СТАРТ

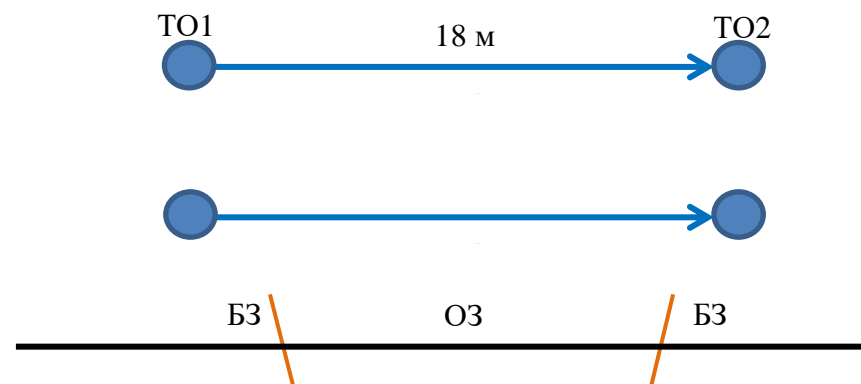
Этап 1. Переправа по параллельным перилам. КВ = 10 мин.

Оборудование этапа:

ИС – БЗ, ТО1 – горизонтальные опоры (верхняя и нижняя), КЛ – начало ОЗ; судейские перила;
ЦС – БЗ, ТО2 – горизонтальные опоры (верхняя и нижняя), КЛ – окончание ОЗ.

Действия: Движение по п. 7.8.

Обратное движение: По п. 7.8 (допускается без сопровождения).



Этап 2. Спуск по склону. КВ = 15 мин.

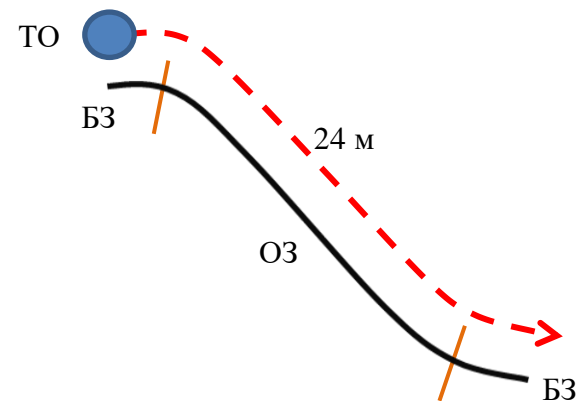
Оборудование этапа:

ИС – БЗ, ТО – 2 судейских карабина, КЛ – начало ОЗ;

ЦС – БЗ, КЛ – окончание ОЗ.

Действия: Организация перил по п. 7.6. Движение по п. 7.12. Снятие перил по п. 7.6.15.

Обратное движение: По п. 7.10, при отсутствии перил – вдоль нитки этапа.



Этап 3. Навесная переправа. КВ = 10 мин.

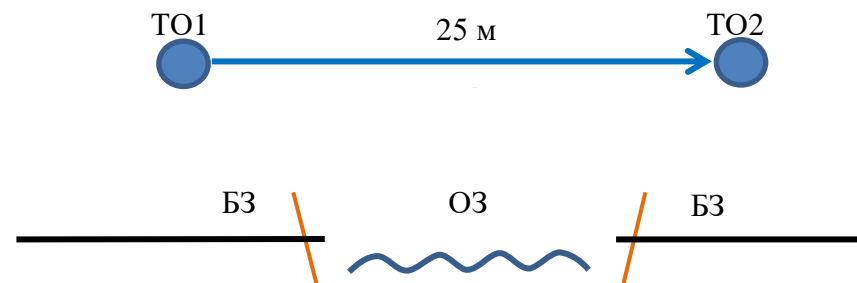
Оборудование этапа:

ИС – БЗ, ТО1 – горизонтальная опора, КЛ – начало ОЗ; судейские перила;

ЦС – БЗ, ТО2 – горизонтальная опора, КЛ – окончание ОЗ.

Действия: Движение по п. 7.9.

Обратное движение: По п. 7.9 (допускается без сопровождения).

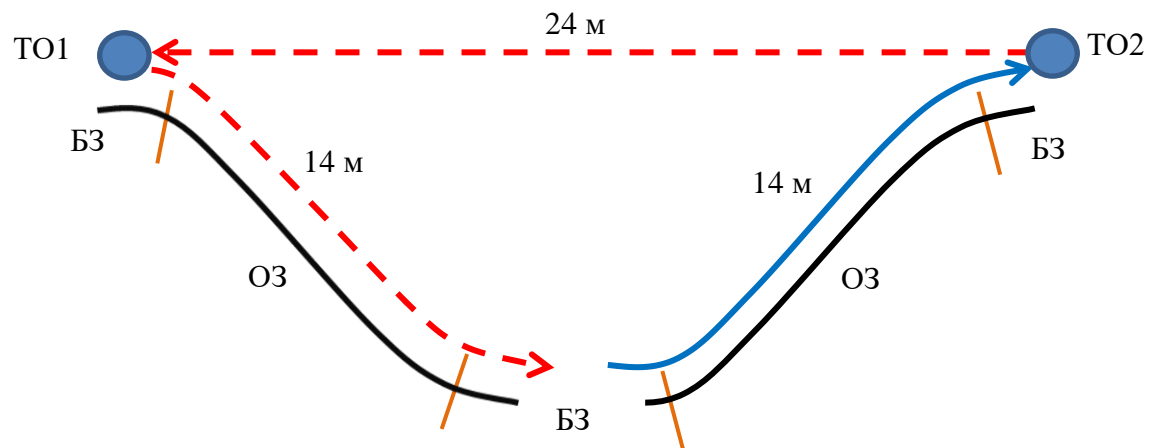


Блок этапов 4-6. Спуск по склону – Подъём по склону – Навесная переправа. КВ = 20 мин.

Порядок прохождения блока этапов:

1. Участники закрепляют на ТО1 перила этапа 6.
2. Участники проходят этапы 4, 5.
3. Участники организуют перила этапа 6.
4. Участники проходят этап 6.

Пункты 2 и 4 запрещено выполнять одновременно.



Этап 4. Спуск по склону.

Оборудование этапа:

ИС – БЗ, ТО1 – горизонтальная опора, КЛ – начало ОЗ;

ЦС – БЗ, КЛ – окончание ОЗ.

Действия: Организация перил по п. 7.6.

Движение по п. 7.10. Снятие перил не производится, перила используются для этапа 6.

Обратное движение: По п. 7.10, при отсутствии перил – вдоль нитки этапа.

Этап 5. Подъём по склону.

Оборудование этапа:

ИС – БЗ, КЛ – начало ОЗ; судейские перила;

ЦС – БЗ, ТО2 – 1 судейский карабин, КЛ – окончание ОЗ.

Действия: Движение по п. 7.10.

Обратное движение: По п. 7.10.

Этап 6. Навесная переправа.

Оборудование этапа:

ИС – БЗ, ТО2 – 1 судейский карабин, КЛ – начало ОЗ;

ЦС – БЗ, ТО1 – горизонтальная опора, КЛ – окончание ОЗ.

Действия: Организация перил по п. 7.6.

Движение по п. 7.9. Снятие перил по п. 7.6.15.

Обратное движение: По п. 7.9 (допускается без сопровождения). При отсутствии перил – по условиям этапов 4, 5.

Этап 7. Переправа методом «вертикальный маятник». КВ = 10 мин.

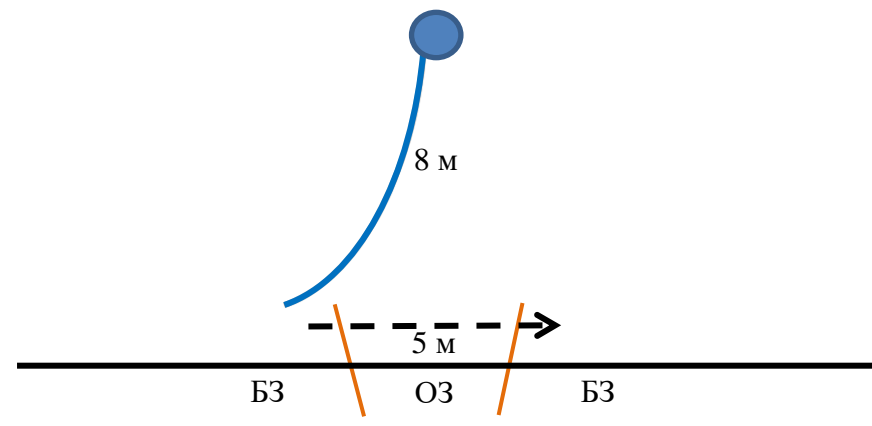
Оборудование этапа:

ИС – БЗ, КЛ – начало ОЗ; судейские перила;

ЦС – БЗ, КЛ – окончание ОЗ.

Действия: Движение по п. 7.15.

Обратное движение: По п. 7.15 (допускается без сопровождения) или вдоль нитки этапа.



Блок этапов 8-9-10-11. Подъём по перилам – Спуск по перилам – Навесная переправа – Спуск по наклонной навесной переправе. КВ = 20 мин.

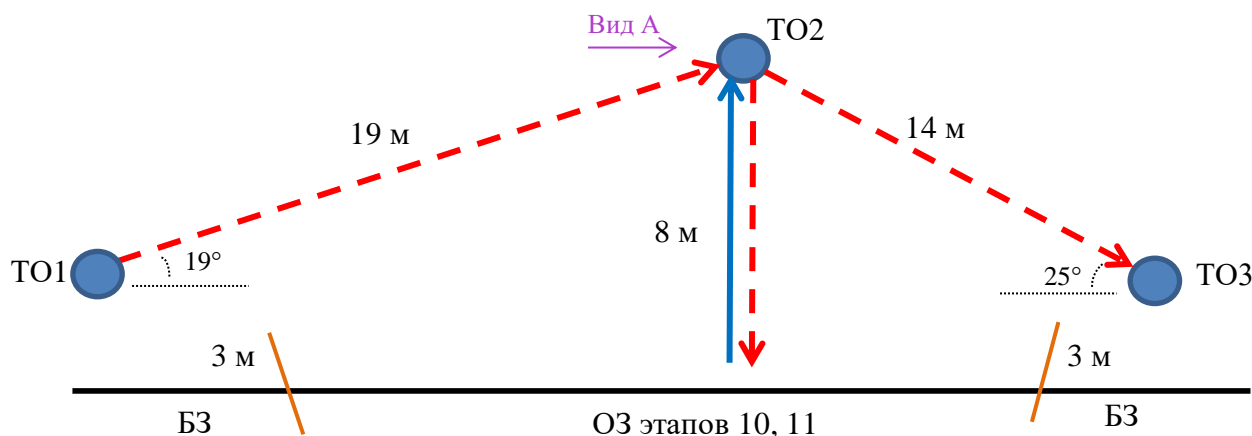
Порядок прохождения блока этапов:

1. Первый участник переходит в ОЗ этапов 10, 11 и проходит этап 8.
2. Первый участник организует перила этапов 9, 10, 11 и проходит этап 9.
3. Первый участник переходит к ТО3 и организует перила этапа 11.
4. Остальные участники организуют перила этапа 10.
5. Остальные участники проходят этапы 10 и 11 последовательно.

Пункт 4 разрешено выполнять во время выполнения пунктов 1, 2, 3.

Разрешено одновременное прохождение вторым участником этапа 10 и выполнение первым участником пункта 3.

Вид А



Этап 8. Подъём по перилам.

Оборудование этапа:

ИС – БЗ; судейские перила;
ЦС – ОЗ, ТО2 – 4 судейских карабина.

Действия: Движение по п. 7.10.

Обратное движение: По п. 7.12 по судейским или организованным перилам.

Этап 9. Спуск по перилам.

Оборудование этапа:

ИС – ОЗ, ТО2 – 4 судейских карабина;
ЦС – БЗ.

Действия: Организация перил по п. 7.6. Движение по п. 7.12 по организованным перилам. Снятие перил не производится, перила используются для этапа 11.

Обратное движение: По п. 7.10.

Этап 10. Навесная переправа.

Оборудование этапа:

ИС – БЗ, ТО1 – горизонтальная опора, КЛ – начало ОЗ;
ЦС – ОЗ, ТО2 – 4 судейских карабина.

Действия: Организация перил по п. 7.6. Движение по п. 7.9, 7.9.4.(а). Снятие перил по п. 7.6.15 с ТО2, ТО3, при движении от ТО2 к ТО3.

Обратное движение: По п. 7.9, 7.9.4(в). При отсутствии перил – по условиям этапа 9, далее вдоль нитки этапа к ТО1.

Этап 11. Спуск по наклонной навесной переправе.

Оборудование этапа:

ИС – ОЗ, ТО2 – 4 судейских карабина;
ЦС – БЗ, ТО3 – горизонтальная опора, КЛ – окончание ОЗ.

Действия: Организация перил по п. 7.6. Движение по п. 7.9, 7.9.4(в). Снятие перил по п. 7.6.15.

Обратное движение: По п. 7.9, 7.9.4(в). При отсутствии перил – вдоль нитки этапа, далее по условиям этапа 8.

ФИНИШ