



ДЕПАРТАМЕНТ ЯРОСЛАВСКОЙ ОБЛАСТИ ПО ФИЗИЧЕСКОЙ КУЛЬТУРЕ, СПОРТУ И МОЛОДЕЖНОЙ ПОЛИТИКЕ
ГОСУДАРСТВЕННОЕ УЧРЕЖДЕНИЕ ЯРОСЛАВСКОЙ ОБЛАСТИ «РЕГИОНАЛЬНЫЙ ЦЕНТР СПОРТИВНОЙ ПОДГОТОВКИ»
МУНИЦИПАЛЬНОЕ УЧРЕЖДЕНИЕ «ФИЗКУЛЬТУРНО-СПОРТИВНЫЙ ЦЕНТР» ЯРОСЛАВСКОГО МУНИЦИПАЛЬНОГО РАЙОНА
РЕГИОНАЛЬНАЯ ФИЗКУЛЬТУРНО-СПОРТИВНАЯ ОБЩЕСТВЕННАЯ ОРГАНИЗАЦИЯ «ФЕДЕРАЦИЯ СПОРТИВНОГО ТУРИЗМА ЯРОСЛАВСКОЙ ОБЛАСТИ»

10-11 февраля 2024 года

с. Туношна, Ярославская область

УСЛОВИЯ СОРЕВНОВАНИЙ В ДИСЦИПЛИНЕ «ДИСТАНЦИЯ – ПЕШЕХОДНАЯ – СВЯЗКА»

1	Класс дистанции	3
2	Количество этапов	8
3	Сумма длин этапов (м)	85,5
4	Набор высоты (м)	30
5	Количество этапов с организацией и снятием перил	3
5.1	- в том числе перил переправ	1
6	Количество этапов с восстановлением перил	0
7	Высота подъёма по вертикальным перилам (м)	8
8	Высота подъёма по стенду с зацепами (м)	6
9	Количество блоков	4
10	Количество этапов в блоке (макс.)	2
11	Угол наклона навесных переправ вверх, вниз (макс.)	56

ПЕРЕЧЕНЬ ЭТАПОВ, ОБОРУДОВАНИЕ И УСЛОВИЯ ИХ ПРОХОЖДЕНИЯ





- На дистанции применяется система электронной отметки.
- Дистанция оборудована ВСВ-1 и ВСВ-2.
 - ВСВ-1 работает на блоках этапов 1-2, 3-4, 7-8. ВСВ-1 пропущена через судейское ФСУ на ТО-2. ВСВ-1 расположена справа от ТО-2 по ходу движения к стенду с зацепами. Участники могут подключить ВСВ-1 к ИСС перед стартом и отключить после финиша.
 - ВСВ-2 работает на блоке этапов 5-6. ВСВ-2 пропущена через судейское ФСУ на ТО-3. ВСВ-2 расположена слева от ТО-3 по ходу движения к стенду с зацепами.
 - На концах ВСВ узел проводник-восьмерка. Завязывание участниками узлов на ВСВ запрещено. Организация ВКС из командных веревок запрещена.
- Организация ВКС участника, находящегося на ТО в ОЗ, должна осуществляться по п. 7.3.1 (а, б или в).
- Все судейские карабины на ТО являются разъёмными с поворотной муфтой.
- Волочение веревок разрешено.
- По п. 1.5.3 посещение основным специальным снаряжением РЗ всех этапов не обязательно.
- После снятия перил разрешается оставлять любое специальное, основное специальное и дополнительное снаряжение на полу в БЗ.
- Лидирование разрешено.
- По п. 1.3.6 допускается перемещение участника по ПОД как в сторону ИС, так и в сторону ЦС, при этом участники, начавшие движение по ПОД в ОЗ, обязаны достичь ИС этапа.
- В случае касания ТО-1, опоры или средств крепления навесной переправы к ТО-1 при прохождении этапа 8 участник должен вернуться на ИС этапа 8 в соответствии с Условиями и повторить прохождение этапа без нарушений.

- Оборудование дистанции (согласно схеме расположения ТО и БЗ):

БЗ обозначены разметкой по полу зала. Размеры БЗ:

БЗ-1	БЗ-2	БЗ-3
4 м × 2,5 м	2,5 м × 2,5 м	2 м × 2,5 м

- Расположение, оборудование и высота ТО:

	ТО-1	ТО-2	ТО-3	ТО-4
Расположение и оборудование	БЗ-1, 1 карабин	ОЗ, 4 карабина	ОЗ, 2 карабина	БЗ-3, 2 карабина слева от стенда с зацепами
Высота	1,3 м	8 м	6 м	– 0,5 м, карабин для наведения переправы; – 1,2 м, карабин для страховки и самостраховки
Фото				

До старта всё командное снаряжение должно находиться в БЗ-1.

СТАРТ – БЗ-1. Старт отметкой в стартовой станции. Чип по дистанции не транспортируется.

Блок этапов 1-2

Этап 1. Навесная переправа (ТО-1 – ТО-2)

Параметры: $L = 20$ м, $\alpha = 19^\circ$.

Оборудование этапа: ИС – БЗ-1, ТО-1; судейские перила, ВСВ-1; ЦС – ТО-2.

Действия: Движение участников по п. 7.9, 7.9.4(в).

Обратное движение: По п. 7.9, 7.9.4(в).

Этап 2. Спуск по перилам (ТО-2 – БЗ-2)

Параметры: $h = 8$ м, $\alpha = 90^\circ$.

Оборудование этапа: ИС – ТО-2; ПОД, ВСВ-1; ЦС – БЗ-2.

Действия: Организация перил по п. 7.6, спуск участников по п. 7.12, снятие перил по п. 7.6.15 из БЗ-2.

Обратное движение: По ПОД по п. 7.11.1(б).

Блок этапов 3-4

Этап 3. Подъём по перилам (БЗ-2 – ТО-2)

Параметры: $h = 8$ м, $\alpha = 90^\circ$.

Оборудование этапа: ИС – БЗ-2; судейские перила, ВСВ-1; ЦС – ТО-2.

Действия: Подъём участников по п. 7.11.1(б).

Обратное движение: По п. 7.12.

Этап 4. Спуск по наклонной навесной переправе (ТО-2 – ТО-4)

Параметры: $L = 9,5$ м; $\alpha = 56^\circ$.

Оборудование этапа: ИС – ТО-2; судейские перила, ВСВ-1; ЦС – БЗ-3, ТО-4.

Действия: Движение первого участника по судейским перилам наклонной навесной переправы по п. 7.9, 7.9.4(в) с самостраховкой по п. 7.9.4(б) к вертикальным судейским перилам. Организация перил по п. 7.6. Движение второго участника по командным перилам наклонной навесной переправы по п. 7.9, 7.9.4(в) с самостраховкой по п. 7.9.4(б) к вертикальным судейским перилам. Снятие перил по п. 7.6.15 из БЗ-3.

Обратное движение: По п. 7.9, 7.9.4(а), 7.9.4(в) по командным или судейским перилам.

Блок этапов 5-6

Этап 5. Подъём по стенду с зацепами (БЗ-3 – ТО-3)

Параметры: $h = 6$ м, $\alpha = 90^\circ$.

Оборудование этапа: ИС – БЗ-3, ТО-4; стенд с зацепами, ВСВ-2; ЦС – ТО-3.

Действия: Подъём участников свободным лазанием по п. 7.11.1(а) по зацепам.

Примечание: В случае срыва или использования опоры за ограничением (боковой край стенда) участник возвращается в БЗ-3 и повторяет прохождение этапа.

Этап 6. Спуск по перилам (ТО-3 – БЗ-3)

Параметры: $h = 6$ м, $\alpha = 90^\circ$.

Оборудование этапа: ИС – ТО-3; ВСВ-2; ЦС – БЗ-3, ТО-4.

Действия: Организация перил по п. 7.6, спуск участников по п. 7.12, снятие перил по п. 7.6.15 из БЗ-3.

Обратное движение: По условиям этапа 5.

Блок этапов 7-8

Этап 7. Подъём по перилам (БЗ-2 – ТО-2)

Параметры: $h = 8$ м, $\alpha = 90^\circ$.

Оборудование этапа: ИС – БЗ-2; судейские перила, ВСВ-1; ЦС – ТО-2.

Действия: Подъём участников по п. 7.11.1(б).

Обратное движение: По п. 7.12.

Этап 8. Навесная переправа (ТО-2 – ТО-1)

Параметры: $L = 20$ м, $\alpha = 19^\circ$.

Оборудование этапа: ИС – ТО-2; судейские перила, ВСВ-1; ЦС – БЗ-1, ТО-1.

Действия: Движение участников по п. 7.9, 7.9.4(в) ногами вперёд.

Обратное движение: По п. 7.9, 7.9.4(в).

ФИНИШ – БЗ-1

Финиш отметкой в финишной станции производится после сбора всех участников и всего командного снаряжения в БЗ-1 (за исключением снаряжения, оставленного в БЗ-2 и БЗ-3).

СХЕМА РАСПОЛОЖЕНИЯ ТО И БЗ

