



Министерство спорта и молодежной политики Ярославской области
Региональная физкультурно-спортивная общественная организация
«Федерация спортивного туризма Ярославской области»



Чемпионат и первенство Ярославской области по спортивному туризму на пешеходных дистанциях

29 октября 2023 года

Ярославская обл., Ярославский р-н,
д. Белкино, парк отдыха «Забава»

УСЛОВИЯ СОРЕВНОВАНИЙ В ДИСЦИПЛИНЕ «ДИСТАНЦИЯ – ПЕШЕХОДНАЯ – ГРУППА» (ДЛИННАЯ)

Класс дистанции – 3

Количество технических этапов – 9

- Соревнования проводятся в соответствии с Правилами вида спорта «Спортивный туризм», раздела 3, части 7. Далее пункт правил, указанный в условиях этапа.
- По п. 6.2.8(б).

СТАРТ

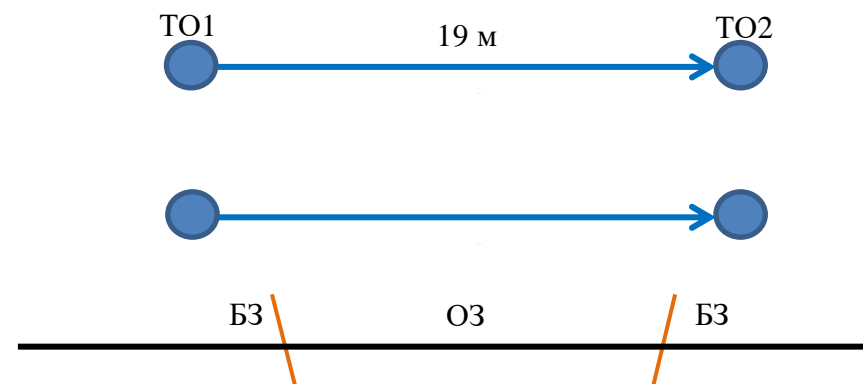
Этап 1. Переправа по параллельным перилам. КВ = 10 мин.

Оборудование этапа:

ИС – БЗ, ТО1 – горизонтальные опоры (верхняя и нижняя), КЛ – начало ОЗ; судейские перила;
ЦС – БЗ, ТО2 – горизонтальные опоры (верхняя и нижняя), КЛ – окончание ОЗ.

Действия: Движение по п. 7.8.

Обратное движение: По п. 7.8 (допускается без сопровождения).



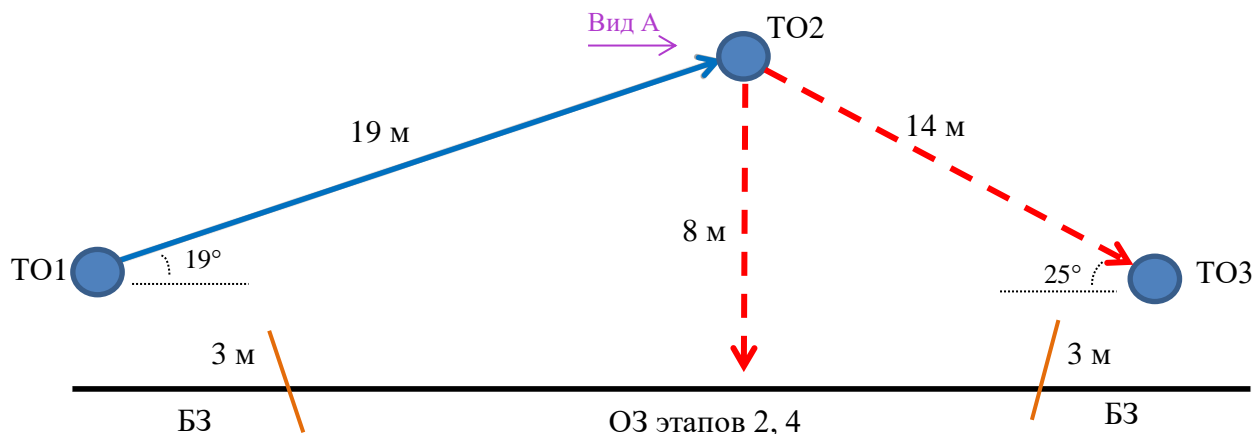
Блок этапов 2-3-4. Навесная переправа – Спуск по перилам – Спуск по наклонной навесной переправе. КВ = 15 мин.

Порядок прохождения блока этапов:

1. Первый участник проходит этапы 2 и 3.
2. Первый участник переходит к ТО3, организует перила этапа 4.
3. Остальные участники проходят этапы 2 и 4 последовательно.

Пункты 2 и 3 разрешено выполнять одновременно.

Вид А



Этап 2. Навесная переправа.

Оборудование этапа:

ИС – БЗ, ТО1 – горизонтальная опора, КЛ – начало ОЗ; судейские перила;

ЦС – ОЗ, ТО2 – 3 судейских карабина.

Действия: Движение по п. 7.9, 7.9.4.(а).

Обратное движение: По п. 7.9, 7.9.4(в).

Этап 3. Спуск по перилам.

Оборудование этапа:

ИС – ОЗ, ТО2 – 3 судейских карабина;

ЦС – БЗ.

Действия: Организация перил по п. 7.6.

Движение по п. 7.12. Снятие перил не производится, перила используются для этапа 4.

Обратное движение: По п. 7.11(б). Или по КОД к ТО1, далее по условиям блока этапов.

Этап 4. Спуск по наклонной навесной переправе.

Оборудование этапа:

ИС – ОЗ, ТО2 – 3 судейских карабина;

ЦС – БЗ, ТО3 – горизонтальная опора, КЛ – окончание ОЗ.

Действия: Организация перил по п. 7.6.

Движение по п. 7.9, 7.9.4(в). Снятие перил по п. 7.6.15.

Обратное движение: По п. 7.9, 7.9.4(а). (допускается без сопровождения). Или по КОД к ТО1, далее по условиям блока этапов.

Этап 5. Подъём по склону. КВ = 10 мин.

Оборудование этапа:

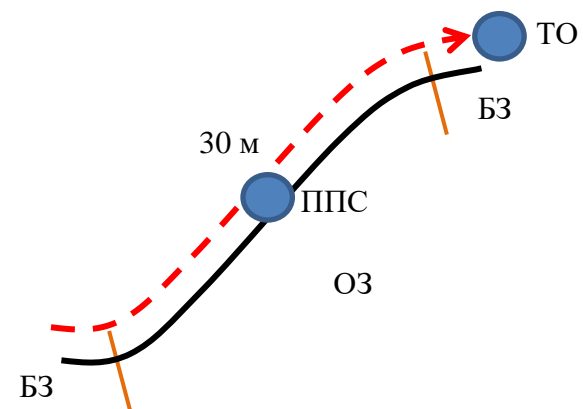
ИС – БЗ, КЛ – начало ОЗ;

ППС – 1 судейский карабин;

ЦС – БЗ, ТО – горизонтальная опора, КЛ – окончание ОЗ.

Действия: Движение первого участника по п. 7.4. Организация перил по п. 7.6. Движение остальных участников по п. 7.10. Снятие перил по п. 7.6.15.

Обратное движение: По п. 7.10.



Этап 6. Переправа методом «вертикальный маятник». КВ = 10 мин.

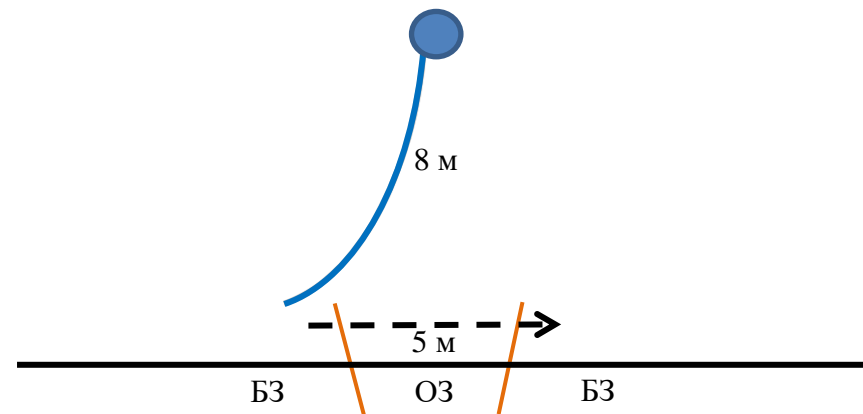
Оборудование этапа:

ИС – БЗ, КЛ – начало ОЗ; судейские перила;

ЦС – БЗ, КЛ – окончание ОЗ.

Действия: Движение по п. 7.15.

Обратное движение: По п. 7.15 (допускается без сопровождения) или по КОД.

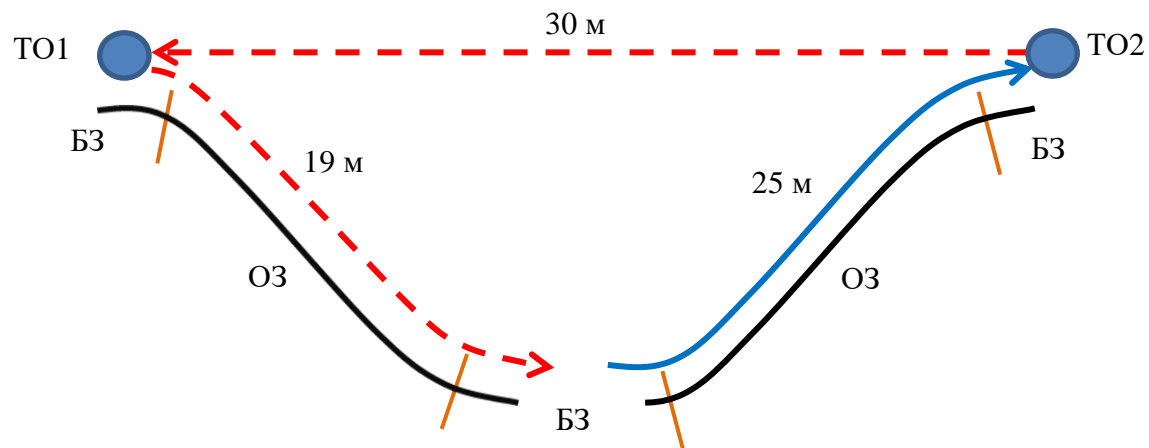


Блок этапов 7-9. Спуск по склону – Подъём по склону – Навесная переправа. КВ = 20 мин.

Порядок прохождения блока этапов:

1. Участники закрепляют на ТО1 перила этапа 9.
2. Участники проходят этапы 7, 8.
3. Участники организуют перила этапа 9.
4. Участники проходят этап 9.

Пункты 2, 3, 4 разрешено выполнять одновременно.



Этап 7. Спуск по склону.

Оборудование этапа:

ИС – БЗ, ТО1 – горизонтальная опора, КЛ – начало ОЗ;

ЦС – БЗ, КЛ – окончание ОЗ.

Действия: Организация перил по п. 7.6.

Движение по п. 7.10. Снятие перил разрешено не производить, если перила используются для этапа 9, или по п. 7.6.15.

Обратное движение: По п. 7.10 или по КОД.

Этап 8. Подъём по склону.

Оборудование этапа:

ИС – БЗ, КЛ – начало ОЗ; судейские перила;
ЦС – БЗ, ТО2 – 1 судейский карабин, КЛ – окончание ОЗ.

Действия: Движение по п. 7.10.

Обратное движение: По п. 7.10.

Этап 9. Навесная переправа.

Оборудование этапа:

ИС – БЗ, ТО2 – 1 судейский карабин, КЛ – начало ОЗ;

ЦС – БЗ, ТО1 – горизонтальная опора, КЛ – окончание ОЗ.

Действия: Организация перил по п. 7.6.

Движение по п. 7.9. Снятие перил по п. 7.6.15.

Обратное движение: По п. 7.9 (допускается без сопровождения).

ФИНИШ