

**Чемпионат и первенство Ярославской области
по спортивному туризму на пешеходных дистанциях
«Ярославский квартет – 2022»**

6 ноября 2022 года

б/о «Забава», д. Белкино, Ярославская обл.

**Условия соревнований в дисциплине
«дистанция — пешеходная — группа»
(длинная)**

Класс дистанции: 2

Количество этапов: 7

- Заполнение и сдача декларации на предстартовой проверке не проверяется.
- По п. 6.2.8.6
- По п. 6.5.3.
- На соревнованиях применяется система электронной отметки SPORTident.

СТАРТ

Этап. Ориентирование в заданном направлении.

Дистанция впечатана в карту. Окружности пронумерованы согласно порядку прохождения этапов и КП. Участники двигаются от старта до финиша в заданном направлении. Масштаб, сечение рельефа, формат карты, а также количество КП будут указаны в технической информации.

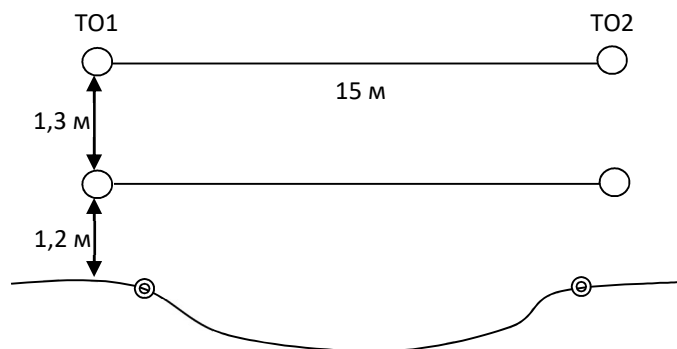
Этап 1. Параллельные перила. КВ = 10 минут.

Оборудование этапа:

ИС – БЗ, ТО1 – горизонтальная опора (верхняя и нижняя), КЛ – начало ОЗ; судейские перила;
ЦС – БЗ, ТО2 – горизонтальная опора (верхняя и нижняя), КЛ – конец ОЗ.

Действия по пунктам: движение участников по п.7.8

Обратное движение: по п. 7.8. (допускается без сопровождения)



Этап 2. Спуск по перилам. КВ = 10 минут.

Оборудование этапа:

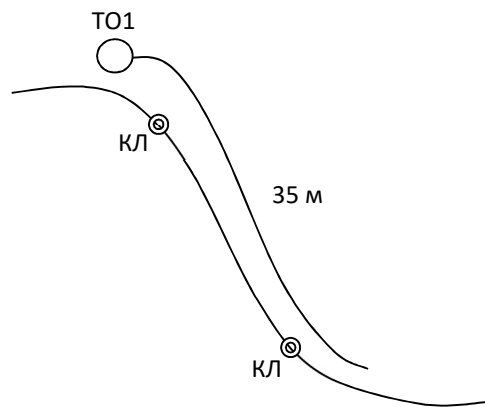
ИС – БЗ, КЛ – начало ОЗ, судейские перила;

ЦС – БЗ, КЛ – окончание ОЗ.

Действия по пунктам: п.7.10

Обратное движение: п.7.10 по судейским перилам

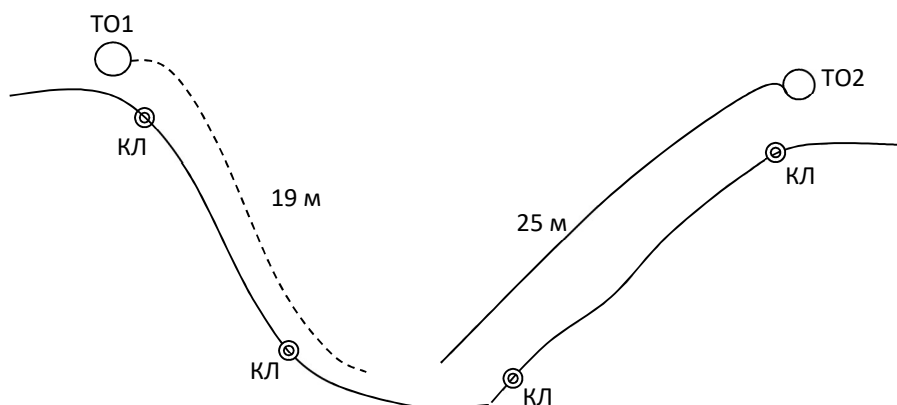
Задачи: Участники спускаются по судейским перилам до БЗ на ЦС этапа без потери самостраховки. При спуске требуется удерживать верёвку регулирующей рукой ниже спускового устройства. На перилах может находиться только один участник.



Блок этапов 3-4. Спуск по склону – подъем по склону. КВ = 20 минут.

Все участники проходят этап 3 и этап 4 последовательно.

Разрешено одновременное прохождение этапов 3 и 4 разными участниками.



Этап 3. Спуск по склону.

Оборудование этапа:

ИС – БЗ, КЛ – начало ОЗ, ТО – 1 судейский карабин;

ЦС – БЗ, КЛ – окончание ОЗ.

Действия по пунктам: организация перил по п.7.6, движение участников по п.7.10, снятие перил по п.7.6.15

Обратное движение: вдоль своей нитки

Этап 4. Подъём по склону.

Оборудование этапа:

ИС – БЗ, судейские перила, КЛ – начало ОЗ;

ЦС – БЗ, КЛ – окончание ОЗ.

Действия по пунктам: п.7.10

Обратное движение: п. 7.10

Этап 5. Навесная переправа. КВ = 10 минут.

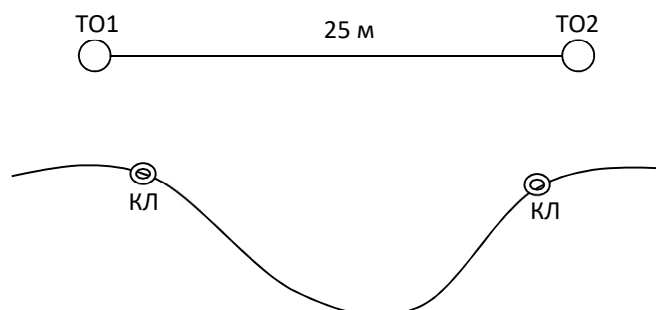
Оборудование этапа:

ИС – БЗ, ТО1 – горизонтальная опора, КЛ – начало ОЗ; судейские перила;

ЦС – БЗ, ТО2 – горизонтальная опора, КЛ – окончание ОЗ.

Действия по пунктам: движение участников по п.7.9

Обратное движение: п.7.9 (допускается без сопровождения)



Этап 6. Переправа методом «вертикальный маятник». КВ = 10 минут.

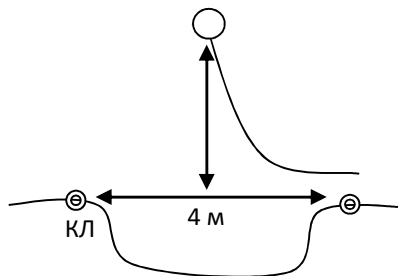
Оборудование этапа:

ИС – БЗ, судейские перила, КЛ – начало ОЗ;

ЦС – БЗ, КЛ – конец ОЗ.

Действия по пунктам: п.7.15

Обратное движение: п.7.15 (допускается без сопровождения).



Этап 7. Переправа по бревну. КВ = 10 минут.

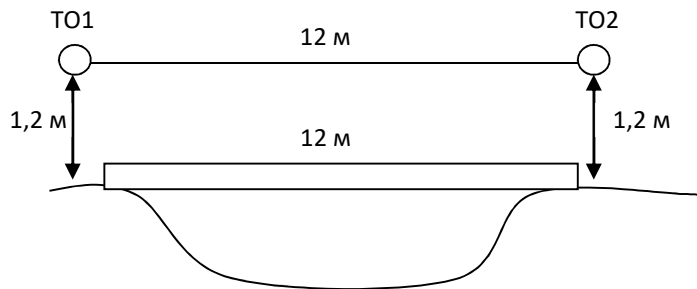
Оборудование этапа:

ИС – БЗ, ТО1 – горизонтальная опора, КЛ – начало ОЗ; бревно; судейские перила;

ЦС – БЗ, ТО2 – горизонтальная опора, КЛ – окончание ОЗ.

Действия по пунктам: Движение участников по п.7.8.

Обратное движение: по п.7.8. (допускается без сопровождения).



ФИНИШ.