

Соревнования по спортивному туризму «Ярославский квартет – 2019»

20 октября 2019 года

г.Ярославль, д.Белкино

Условия соревнований в дисциплине «дистанция — пешеходная — группа» (длинная)

Класс дистанции: 3

Количество этапов: 7

- Заполнение и сдача декларации на предстартовой проверке не проверяется.
- По п. 6.2.8.6
- По п. 6.5.3.
- По п. 7.10 при спуске по склону разрешена самостраховка только спусковым устройством (восьмерка), самостраховка схватывающим узлом «Пруссик» не допускается.
- Запрещается нахождение на дистанции представителей и тех участников, которые в этот момент еще не стартовали или уже финишировали, без разрешения ГСК, в противном случае участник может быть снят с дистанции.
- Волочение веревок как на этапах, так и между этапами допускается.
- На соревнованиях применяется система электронной отметки SPORTident.

СТАРТ.

Этап. Ориентирование в заданном направлении.

Дистанция впечатана в карту. Окружности пронумерованы согласно порядку прохождения этапов и КП. Участник движется от старта до финиша в заданном направлении. Масштаб, сечение рельефа, формат карты, а также количество КП будут указаны в технической информации.

Этап 1. Переправа по бревну. КВ = 8 минут.

Параметры этапа:

Длина этапа	Длина бревна	Крутизна
12 м	12 м	0

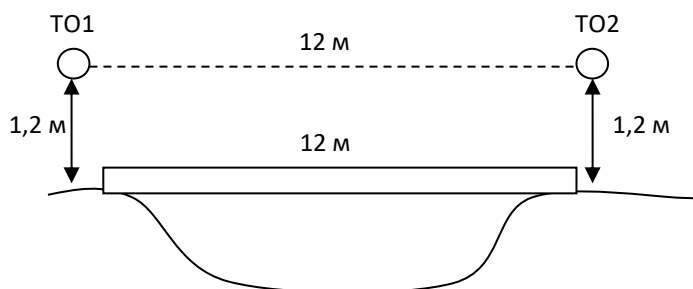
Оборудование этапа:

ИС – БЗ, ТО1 – горизонтальная опора, КЛ – начало ОЗ; бревно; судейские перила для страховки.

ЦС – БЗ, ТО2 – горизонтальная опора, КЛ – окончание ОЗ.

Действия по пунктам: Организация перил по п.7.6. Движение участников ногами по бревну по п.7.14. Обязательна пристежка каждого участника к судейским перилам. Организация сопровождения не требуется. Снятие перил по п.7.6.15

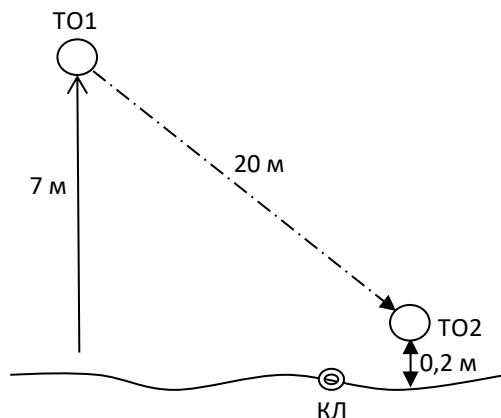
Обратное движение: По этапу 1 или вдоль своей нитки этапа.



Блок этапов 2-3. Подъём – спуск по наклонной навесной переправе. КВ = 15 минут.

Блок этапов следует проходить в следующем порядке:

- 1) Участники восстанавливают перила этапа 3.
- 2) Не регламентировано переходят в зону этапа 2.
- 3) Участники поднимаются к Т01 по условиям этапа 2;
- 4) Участники спускаются к Т02 по условиям этапа 3. Блок этапов проходится без потери самостраховки. Разрешено нагружение Т01 не более чем одним участником (в ОЗ блока этапов может находиться только один участник).



Этап 2. Подъём.

Параметры этапа:

Длина этапа	Крутизна
7 м	90°

Оборудование этапа:

ИС – БЗ, судейские перила;

ЦС – ОЗ, Т01 – горизонтальная опора, 2 судейских карабина.

Действия по пунктам: п.7.11

Обратное движение: п.7.12

Этап 3. Спуск по наклонной навесной переправе.

Параметры этапа:

Длина этапа	Крутизна	Расстояние от Т01 до ОЗ	Высота крепления Т01
20 м	35°	2 м	0,2 м

Оборудование этапа:

ИС – ОЗ, Т01 – горизонтальная опора, 2 судейских карабина, судейские двойные перила для восстановления.

ЦС – БЗ, Т02 – горизонтальная опора.

Действия: Участники восстанавливают перила навесной переправы. Движение участников по п.7.9 разрешено только с верхней командной страховкой по п.7.9.4. Обязательно нахождение на усе самостраховки на Т01 в момент перестежки через Т01. При прохождении навесной переправы первым действием участник обязан встать на самостраховку в Т01 до выполнения любых действий и может отстегнуть её перед началом движения по этапу 3. Разрешено нагружение Т01 не более чем одним участником (в ОЗ блока этапов может находиться только один участник).

Обратное движение: В случае невозможности вернуться по п.7.9 с верхней командной страховкой по п.7.9.4 движение осуществляется по п.7.9 только с самостраховкой по 7.10.

Этап 4. Подъём по перилам. КВ = 8 минут.

Параметры этапа:

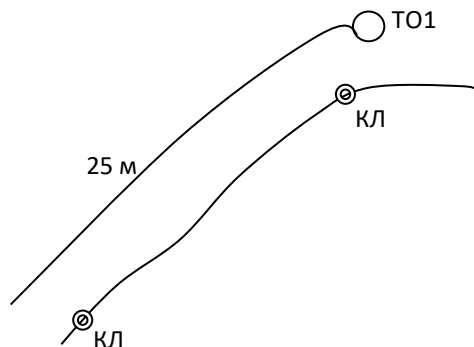
Длина этапа	Крутизна
25 м	35°

Оборудование этапа:

ИС – БЗ, КЛ – начало ОЗ;

ЦС – БЗ, КЛ – окончание ОЗ.

Действия по пунктам: Подъём первого участника не регламентирован, организация перил по п. 7.6, движение участников по п.7.10, снятие перил по 7.6.15.



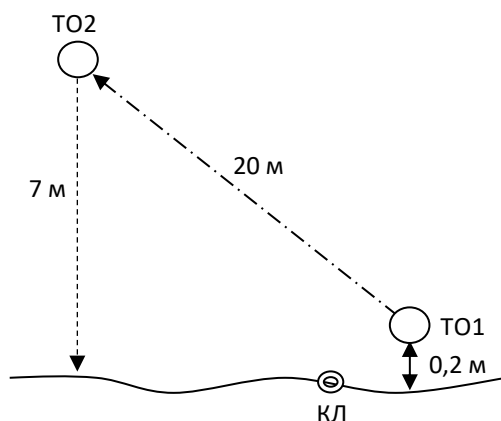
Блок этапов 5-6. Подъём по наклонной навесной переправе – спуск. КВ = 15 минут.

Блок этапов следует проходить в следующем порядке:

5) Участники восстанавливают перила этапа 5.

6) Участники поднимаются к ТО2 по условиям этапа 5;

7) Участники спускаются к ЦС этапа 6 по условиям этапа 6. Блок этапов проходится без потери самостраховки. Разрешено нагружение ТО2 не более чем одним участником (в ОЗ блока этапов может находиться только один участник).



Этап 5. Подъём по наклонной навесной переправе.

Параметры этапа:

Длина этапа	Крутизна	Расстояние от ТО1 до ОЗ	Высота крепления ТО1
20 м	35°	2 м	0,2 м

Оборудование этапа:

ИС – БЗ, ТО1 – горизонтальная опора;

ЦС – ОЗ, ТО2 – горизонтальная опора, 2 судейских карабина, судейские двойные перила для восстановления.

Действия: Участники восстанавливают перила навесной переправы. Движение первого участника п.7.9 с самостраховкой п.7.10.2. Движение участников по п.7.9 разрешено только с верхней командной страховкой по п.7.9.4. Обязательно нахождение на усе самостраховки на Т02 в момент перестежки через Т02. При прохождении навесной переправы первым действием участник обязан встать на самостраховку в Т02 до выполнения любых действий и может отстегнуть её перед началом движения по этапу 5. Разрешено нагружение Т01 не более чем одним участником (в ОЗ блока этапов может находиться только один участник).
Обратное движение: В случае невозможности вернуться по п.7.9 с верхней командной страховкой по п.7.9.4 движение осуществляется по п.7.9 только с самостраховкой по 7.10.

Этап 6. Спуск.

Параметры этапа:

Длина этапа	Крутизна
7 м	90°

Оборудование этапа:

ИС – ОЗ, Т02 – горизонтальная опора, 2 судейских карабина;

ЦС – БЗ.

Действия по пунктам: Организация перил по п.7.6. Движение участников по п.7.12. Снятие перил по п.7.6.15.

Обратное движение: по п.7.11 (7.11.1б) с ВКС, или вдоль нитки своего этапа до Т01, далее по условиям этапов 5-6.

Этап 7. Спуск. КВ = 12 минут.

Параметры этапа:

Длина этапа	Крутизна
28 м	45°

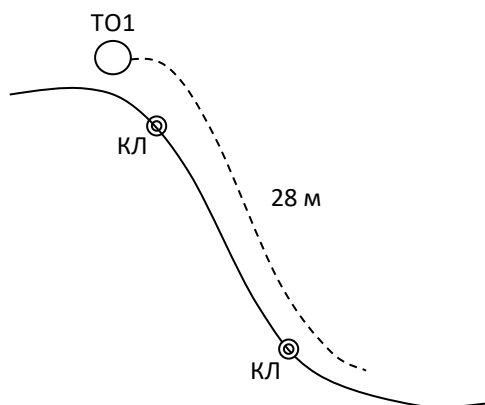
Оборудование этапа:

ИС – БЗ, КЛ – начало ОЗ, Т0 – горизонтальная опора, 2 судейский карабина;

ЦС – БЗ, КЛ – окончание ОЗ.

Действия по пунктам: п.7.6, п.7.10 с ВКС по п.7.3, п.7.6.15

Обратное движение: вдоль своей нитки.



ФИНИШ.