



Открытый Чемпионат и Первенство Ярославской области по спортивному туризму на пешеходных дистанциях «Ярославский квартет - 2018»

11 ноября 2018 года

Ярославская область, б/о «Белкино»

Условия соревнований в дисциплине «дистанция — пешеходная — группа» (длинная)

Класс дистанции: 3
Количество этапов: 7

- Участники обязаны находиться в каске при передвижении по дистанции и прохождении этапов.

СТАРТ.

Этап. Ориентирование в заданном направлении.

Дистанция впечатана в карту. Окружности пронумерованы согласно порядку прохождения этапов и КП. Команда движется от старта до финиша в заданном направлении. Все КП находятся в обозначенных на местности квадратах 3x3 м. Масштаб, сечение рельефа, формат карты, а также количество КП будут указаны в технической информации.

Этап 1. Навесная переправа. КВ = 10 минут.

Параметры этапа:

Длина этапа	Крутизна	Высота Т01, Т02 над землёй
19 м	0°	1,5 м

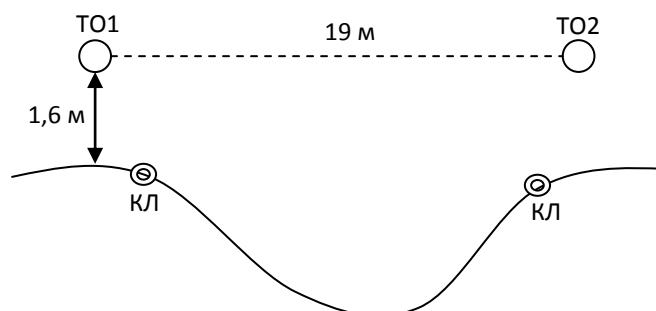
Оборудование этапа:

ИС – БЗ, Т01 – горизонтальная опора, КЛ – начало ОЗ;

ЦС – БЗ, Т02 – горизонтальная опора, КЛ – окончание ОЗ.

Действия по пунктам: движение первого участника по п.7.9; п.7.6, п.7.9, п.7.7.1

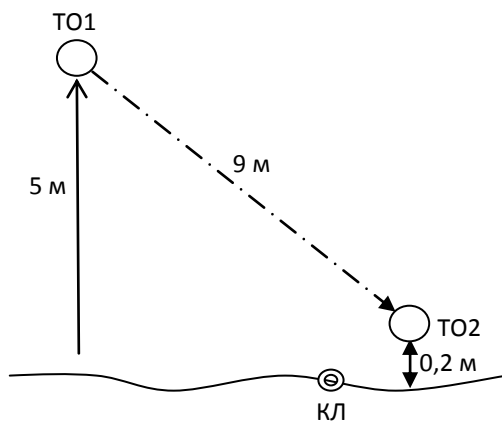
Обратное движение: п.7.9



Блок этапов 2-3. Подъём – спуск по наклонной навесной переправе. КВ = 15 минут.

Блок этапов следует проходить в следующем порядке:

- 1) Участники восстанавливают перила этапа 3.
- 2) Не регламентировано переходят в зону этапа 2.
- 3) Участники поднимаются к Т01 по условиям этапа 2;
- 4) Участники спускаются к Т02 по условиям этапа 3. Блок этапов проходится без потери самостраховки. Разрешено нагружение Т01 не более чем одним участником (в ОЗ блока этапов может находиться только один участник).



Этап 2. Подъём.

Параметры этапа:

Длина этапа	Крутизна
5 м	90°

Оборудование этапа:

ИС – БЗ, судейские перила;

ЦС – ОЗ, Т01 – горизонтальная опора, 1 судейский карабин.

Действия по пунктам: п.7.11

Обратное движение: п.7.12

Этап 3. Спуск по наклонной навесной переправе.

Параметры этапа:

Длина этапа	Крутизна	Расстояние от Т01 до ОЗ	Высота крепления Т01
9 м	35°	2 м	0,2 м

Оборудование этапа:

ИС – ОЗ, Т01 – горизонтальная опора, 1 судейский карабин, судейские двойные перила для восстановления.

ЦС – БЗ, Т02 – горизонтальная опора.

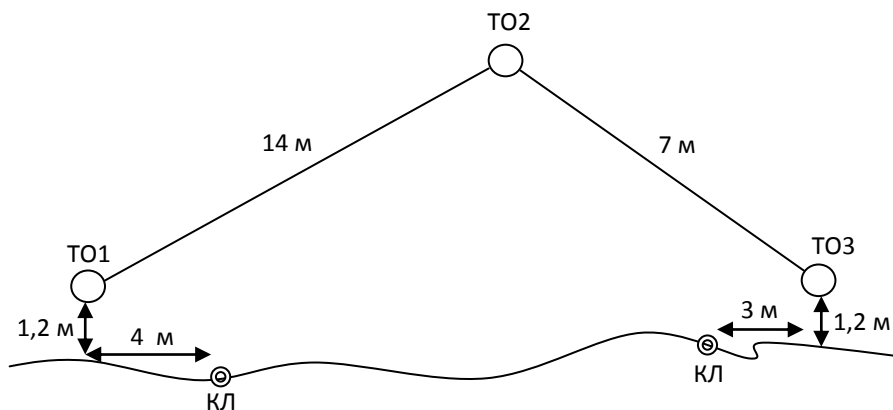
Действия: Участники восстанавливают перила навесной переправы. Движение участников по п.7.9 разрешено только с верхней командной страховкой по п.7.9.4. Обязательно нахождение на усе самостраховки на Т01 в момент перестежки через Т01. При прохождении навесной переправы первым действием участник обязан встать на самостраховку в Т01 до выполнения любых действий и может отстегнуть её перед началом движения по этапу 3. Разрешено нагружение Т01 не более чем одним участником (в ОЗ блока этапов может находиться только один участник).

Обратное движение: В случае невозможности вернуться по п.7.9 с верхней командной страховкой по п.7.9.4 движение осуществляется по п.7.9 только с самостраховкой по 7.10.

Блок этапов 4-5. Навесная переправа – наклонная навесная переправа вниз.
КВ = 15 минут.

Блок этапов следует проходить в следующем порядке:

- 5) Участники переправляются по навесной переправе до Т02 по условиям этапа 4;
6) Участники переправляются по навесной переправе до Т03 по условиям этапа 5. Блок этапов проходит без потери самостраховки. Разрешено нагружение Т02 не более чем одним участником (в ОЗ блока этапов может находиться только один участник).



Этап 4. Навесная переправа.

Параметры этапа:

Длина этапа	Крутизна	Расстояние от Т01 до ОЗ	Высота крепления Т01
14 м	19°	4 м	1.2 м

Оборудование этапа:

ИС – БЗ, Т01 – горизонтальная опора, КЛ – начало ОЗ, судейские двойные перила.

ЦС – ОЗ, Т02 – 2 судейских карабина.

Действия: Движение первого участника по п.7.9 разрешено только с самостраховкой по п.7.10.2. Движение остальных участников по п.7.9 разрешено только с верхней командной страховкой по п.7.9.4. Обязательно нахождение на усе самостраховки на Т02 в момент перестежки через Т02. При прохождении навесной переправы первым действием участник обязан встать на самостраховку в Т02 до выполнения любых действий и может отстегнуть её перед началом движения по этапу 5. Разрешено нагружение Т02 не более чем одним участником (в ОЗ блока этапов может находиться только один участник).

Обратное движение: В случае невозможности вернуться по п.7.9 с верхней командной страховкой по п.7.9.4 движение осуществляется по п.7.9 только с самостраховкой к своим перилам по п.7.10.

Этап 5. Наклонная навесная переправа вниз.

Параметры этапа:

Длина этапа	Крутизна	Расстояние от Т03 до ОЗ	Высота крепления Т03
7 м	25°	3 м	1.2 м

Оборудование этапа:

ИС – ОЗ, Т02 – 2 судейских карабина, судейские двойные перила.

ЦС – БЗ, Т03 – горизонтальная опора, КЛ – окончание ОЗ.

Действия: Движение участников по навесной переправе по п.7.9 разрешено только с верхней командной страховкой по п.7.9.4. Обязательно нахождение на усе самостраховки на Т02 в момент перестежки через Т02. При прохождении навесной переправы первым действием участник обязан встать на самостраховку в Т02 до выполнения любых действий и может отстегнуть её перед началом движения по этапу 5. Разрешено нагружать Т02 не более чем одним участником (в ОЗ блока этапов может находиться только один участник).

Обратное движение: В случае невозможности вернуться по условиям этапа 5, движение производится по п.7.9 с самостраховкой по п.7.10.2.

Этап 6. Параллельные перила. КВ = 15 минут.

Параметры этапа:

Длина этапа	Крутизна	Высота Т01, Т02 над землёй (нижняя опора)	Расстояние между нижней и верхней опорами
20 м	0°	1,2 м	1,3 м

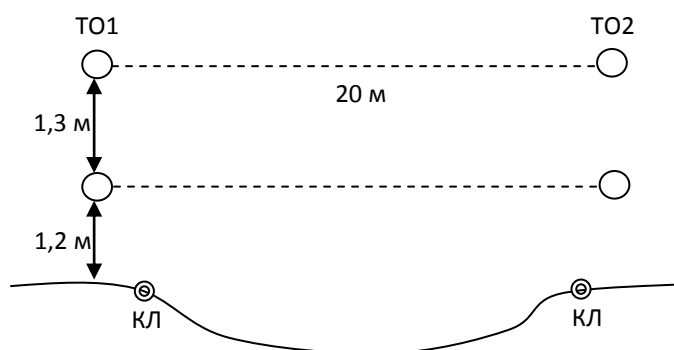
Оборудование этапа:

ИС – БЗ, Т01 – горизонтальная опора (верхняя и нижняя), КЛ – начало ОЗ;

ЦС – БЗ, Т02 – горизонтальная опора (верхняя и нижняя), КЛ – конец ОЗ.

Действия по пунктам: движение первого п.7.3, допускается организовывать страховку только до низа оврага; Организация перил по п.7.6. Движение остальных участников по п.7.8. Снятие перил по п.7.7.1.

Обратное движение: В случае невозможности вернуться по условиям этапа 6, движение производится по п.7.9.



Этап 7. Спуск с ВКС. КВ = 15 минут.

Параметры этапа:

Длина этапа	Крутизна
28 м	45°

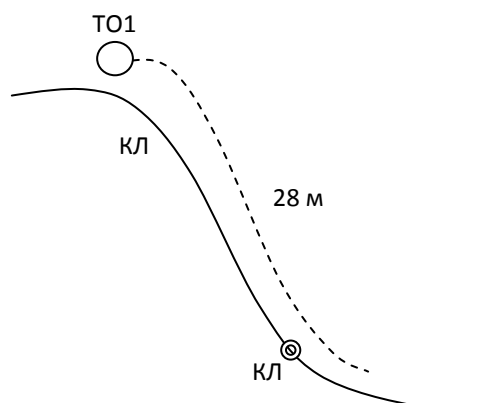
Оборудование этапа:

ИС – БЗ, Т01 – горизонтальная опора, 2 судейских карабина, КЛ – начало ОЗ;

ЦС – БЗ, КЛ – окончание ОЗ.

Действия по пунктам: п.7.6, п.7.10 с ВКС, п.7.7.1.

Обратное движение: В случае невозможности вернуться по командным перилам, участник спускается до ЦС этапа по условиям этапа, затем поднимается по перилам обратного движения по п.7.10 до ИС этапа, занимает свою нитку и повторяет этап без нарушений.



ФИНИШ.