



## Открытый Чемпионат и Первенство Ярославской области по спортивному туризму на пешеходных дистанциях «Ярославский квартет - 2018»

11 ноября 2018 года

Ярославская область, б/о «Белкино»

### Условия соревнований в дисциплине «дистанция — пешеходная — группа» (длинная)

Класс дистанции: 2  
Количество этапов: 5

- По п.7.10 разрешена самостраховка как жумаром, так и схватывающим узлом Прусика.
- Участники обязаны находиться в каске при передвижении по дистанции и прохождении этапов.

#### СТАРТ.

#### Этап. Ориентирование в заданном направлении.

Дистанция впечатана в карту. Окружности пронумерованы согласно порядку прохождения этапов и КП. Команда движется от старта до финиша в заданном направлении. Все КП находятся в обозначенных на местности квадратах 3х3 м. Масштаб, сечение рельефа, формат карты, а также количество КП будут указаны в технической информации.

#### Этап 1. Навесная переправа. КВ = 10 минут.

##### Параметры этапа:

| Длина этапа | Крутизна | Высота Т01, Т02 над землёй |
|-------------|----------|----------------------------|
| 19 м        | 0°       | 1,6 м                      |

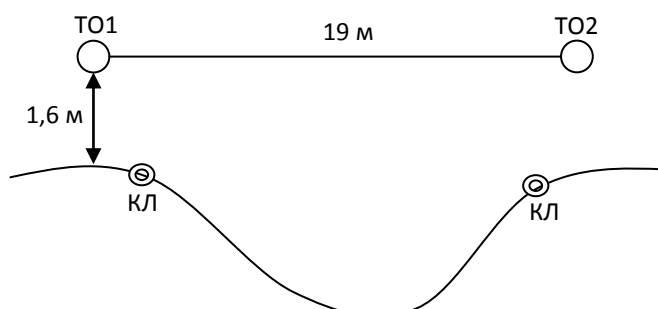
##### Оборудование этапа:

ИС – БЗ, Т01 – горизонтальная опора, КЛ – начало ОЗ; судейские перила;  
ЦС – БЗ, Т02 – горизонтальная опора, КЛ – окончание ОЗ.

Действия по пунктам: п.7.9

Обратное движение: п.7.9

Задачи: Участники переправляются по судейской навесной переправе. Сопровождение осуществляется из командной веревки. На перилах может находиться только один участник.



## Этап 2. Переправа по бревну. КВ = 8 минут.

Параметры этапа:

| Длина этапа | Длина бревна | Крутизна |
|-------------|--------------|----------|
| 12 м        | 12 м         | 0        |

Оборудование этапа:

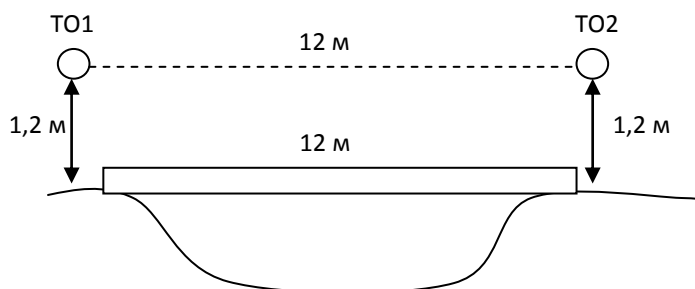
ИС – БЗ, ТО1 – горизонтальная опора, КЛ – начало ОЗ; бревно;

ЦС – БЗ, ТО2 – горизонтальная опора, КЛ – окончание ОЗ.

Действия по пунктам: движение первого участника п.7.3, организация перил п.7.6, движение остальных участников п.7.8, снятие перил п.7.7.1

Обратное движение: По этапу 2 или вдоль своей нитки этапа.

Задачи: Участники организуют страховочные перила, переправляются ногами по бревну, подключенные коротким усом самостраховки к страховочным перилам и организуют командное сопровождение. В случае падения с бревна, если участник находится на самостраховке, он восстанавливает свое положение в месте падения и продолжает движение (в этом случае возвращаться на ИС этапа и повторять прием не следует). В случае если участник осуществляет движение по земле, либо восстановил свое положение не в месте падения, это считается нарушением и участнику следует вернуться на ИС и повторить прием. Возврат на ИС осуществляется по п.7.8 или по земле вдоль нитки этапа. Участники снимают свои перила.



## Этап 3. Подъём по перилам. КВ = 8 минут.

Параметры этапа:

| Длина этапа | Крутизна |
|-------------|----------|
| 25 м        | 35°      |

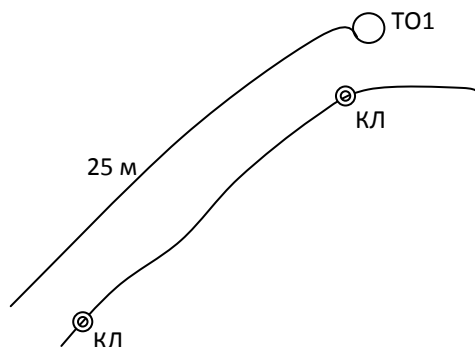
Оборудование этапа:

ИС – БЗ, судейские перила, КЛ – начало ОЗ;

ЦС – БЗ, КЛ – окончание ОЗ.

Действия по пунктам: п.7.10

Задачи: Участники проходят этап по судейским перилам с самостраховкой жумаром или схватывающим узлом до БЗ на ЦС этапа. На перилах может находиться только один участник.



#### Этап 4. Параллельные перила. КВ = 10 минут.

Параметры этапа:

| Длина этапа | Крутизна | Высота Т01, Т02 над землёй (нижняя опора) | Расстояние между нижней и верхней опорами |
|-------------|----------|---|---|
| 15 м        | 0°       | 1,2 м                                     | 1,3 м                                     |

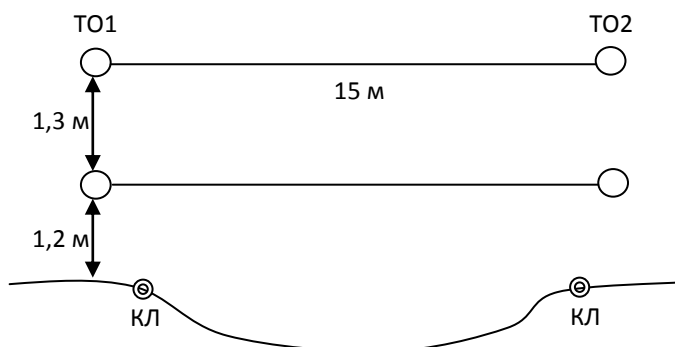
Оборудование этапа:

ИС – БЗ, Т01 – горизонтальная опора (верхняя и нижняя), КЛ – начало ОЗ; судейские перила;  
ЦС – БЗ, Т02 – горизонтальная опора (верхняя и нижняя), КЛ – конец ОЗ.

Действия по пунктам: п.7.8

Обратное движение: По этапу 4.

Задачи: Участники пристегиваются коротким усом самостраховки к верхней ветви параллельных перил. Движение осуществляется ногами по нижней ветви параллельных перил, руками удерживая верхнюю ветвь параллельных перил. На перилах может находиться только один человек. Участники организуют сопровождение из своей веревки.



#### Этап 5. Спуск. КВ = 10 минут.

Параметры этапа:

| Длина этапа | Крутизна |
|-------------|----------|
| 28 м        | 45°      |

Оборудование этапа:

ИС – БЗ, КЛ – начало ОЗ, Т0 – горизонтальная опора, 1 судейский карабин;

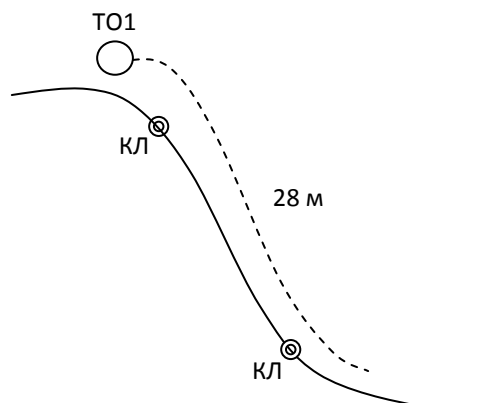
ЦС – БЗ, КЛ – окончание ОЗ.

Действия по пунктам: п.7.6, п.7.10, п.7.7.1

Обратное движение: по коридору обратного движения

Задачи: Участники наводят перила из своей веревки. Далее спускаются по наведенным перилам до БЗ на ЦС этапа без потери самостраховки. При спуске требуется удерживать верёвку регулирующей рукой ниже спускового устройства или пропуская за спиной выше схватывающего узла. На перилах может находиться только один участник.

После спуска всех участников, команда сбрасывает перила



ФИНИШ.