



Министерство спорта и молодежной политики Ярославской области
Муниципальное учреждение дополнительного образования «Спортивная школа Медведь»
Региональная физкультурно-спортивная общественная организация
«Федерация спортивного туризма Ярославской области»



Кубок Ярославской области по спортивному туризму на пешеходных дистанциях «Космический забег»

14 апреля 2024 года

г. Ярославль, МУ ДО «СШ Медведь», Каучук

УСЛОВИЯ СОРЕВНОВАНИЙ В ДИСЦИПЛИНЕ «ДИСТАНЦИЯ – ПЕШЕХОДНАЯ – СВЯЗКА КОРОТКАЯ (СПРИНТ)»

Класс дистанции – 3
Количество этапов – 8

- Соревнования проводятся в соответствии с Правилами вида спорта «Спортивный туризм», раздела 3, части 7. Далее пункт правил, указанный в условиях этапа.
- По п. 6.2.8(б).

ТЕХНИЧЕСКАЯ ИНФОРМАЦИЯ

Общее контрольное время – 60 минут
Длина дистанции – 1000 метров

1. Дистанция проходит по трассе, маркированной сигнальной красно-белой лентой, с установленным направлением движения. Движение в обратном направлении запрещено.
2. Для успешного преодоления дистанции участникам необходимо пройти **2 круга!** по маркированной трассе (**см. Схему дистанции**) и выполнить все этапы в заданном порядке.
Порядок прохождения кругов и этапов:
- 1 круг – Этап 1, Этап 2, Блок этапов 3-4.
- 2 круг – Этап 5, Блок этапов 6-7-8.
3. На соревнованиях применяется электронная отметка SPORTident. Порядок работы с отметкой на дистанции:

| | Станция отметки | Место расположения |
|-------------------|---|---------------------------------|
| Старт | Контактная станция | На линии старта |
| Прохождение этапа | Контактная станция | На выходе из рабочей зоны этапа |
| Снятие с этапа | Отметка в станции на выходе из рабочей зоны этапа не производится | – |
| Финиш | Контактная станция | На линии финиша |

ПЕРЕЧЕНЬ ЭТАПОВ, ПАРАМЕТРЫ, ОБОРУДОВАНИЕ И УСЛОВИЯ ПРОХОЖДЕНИЯ

СТАРТ

Этап 1. Навесная переправа. КВ = 7 мин.

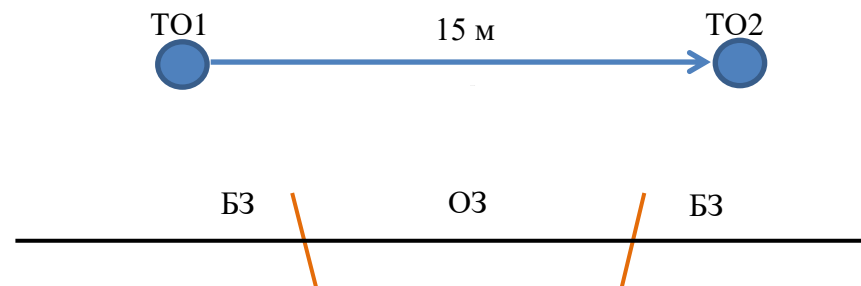
Оборудование этапа:

ИС – БЗ, ТО1 – горизонтальная опора, КЛ – начало ОЗ; судейские перила;

ЦС – БЗ, ТО2 – горизонтальная опора, КЛ – окончание ОЗ.

Действия: Движение по п. 7.9.

Обратное движение: По п. 7.9.



Этап 2. Переправа по бревну. КВ = 10 мин.

Оборудование этапа:

ИС – БЗ, ТО1 – горизонтальная опора, 1 судейский карабин, КЛ – начало

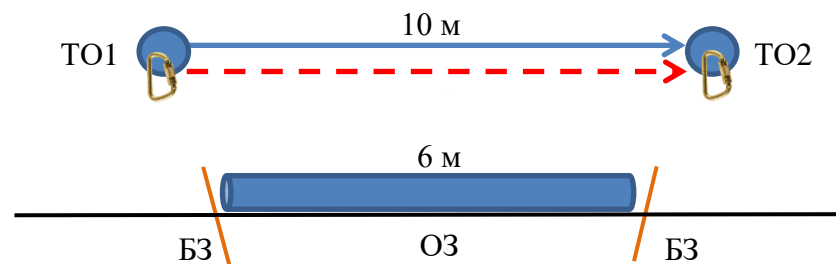
ОЗ; бревно, судейские перила;

ЦС – БЗ, ТО2 – горизонтальная опора, 1 судейский карабин, КЛ – окончание ОЗ.

Действия: Движение первого участника по п. 7.8 по судейским перилам.

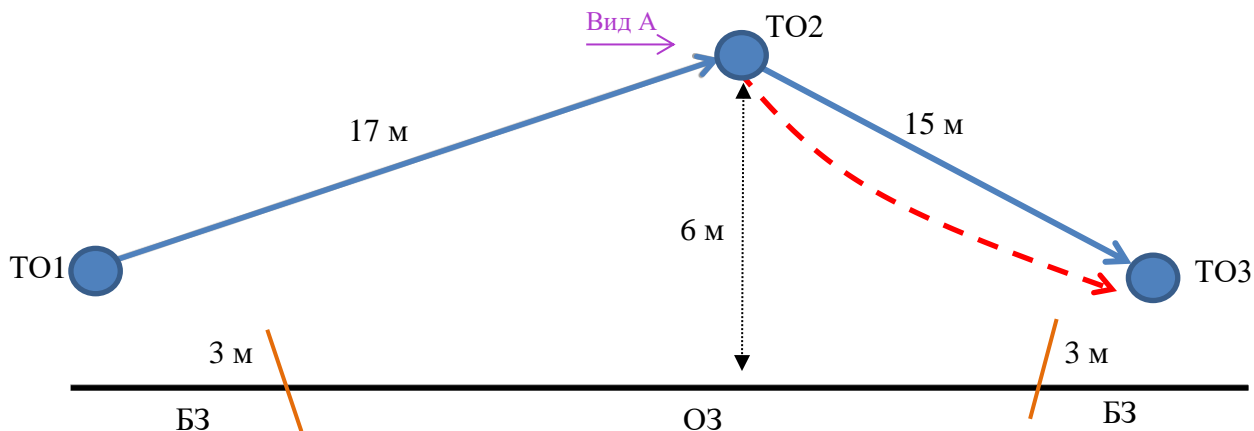
Организация перил по п. 7.6. Движение второго участника по п. 7.8 по организованным перилам. Снятие перил по п. 7.6.15.

Обратное движение: По п. 7.8.



Блок этапов 3-4. Подъём по наклонной навесной переправе – Спуск по наклонной навесной переправе. КВ = 20 мин.

Вид А



Этап 3. Подъём по наклонной навесной переправе.

Оборудование этапа:

ИС – БЗ, ТО1 – горизонтальная опора, КЛ – начало ОЗ; судейские перила;
ЦС – ОЗ, ТО2 – 3 судейских карабина.

Действия: Движение по п. 7.9, **7.9.4(а)**.

Обратное движение: По п. 7.9, 7.9.4(в).

Этап 4. Спуск по наклонной навесной переправе.

Оборудование этапа:

ИС – ОЗ, ТО2 – 3 судейских карабина; судейские перила;
ЦС – БЗ, ТО3 – горизонтальная опора, КЛ – окончание ОЗ.

Действия: Организация перил для дополнительной самостраховки по п. 7.6. Движение по п. 7.9, **7.9.4(б)**, **7.9.4(в)**. Снятие перил по п. 7.6.15.

Обратное движение: По п. 7.9, 7.9.4(а).

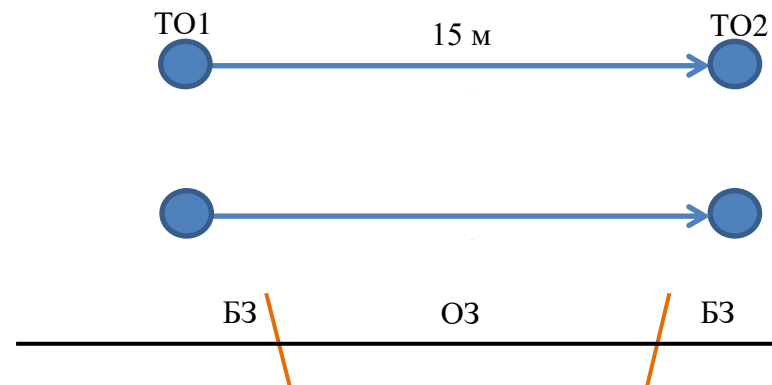
Этап 5. Переправа по параллельным перилам. КВ = 7 мин.

Оборудование этапа:

ИС – БЗ, ТО1 – горизонтальные опоры (верхняя и нижняя), КЛ – начало ОЗ; судейские перила;
ЦС – БЗ, ТО2 – горизонтальные опоры (верхняя и нижняя), КЛ – окончание ОЗ.

Действия: Движение по п. 7.8.

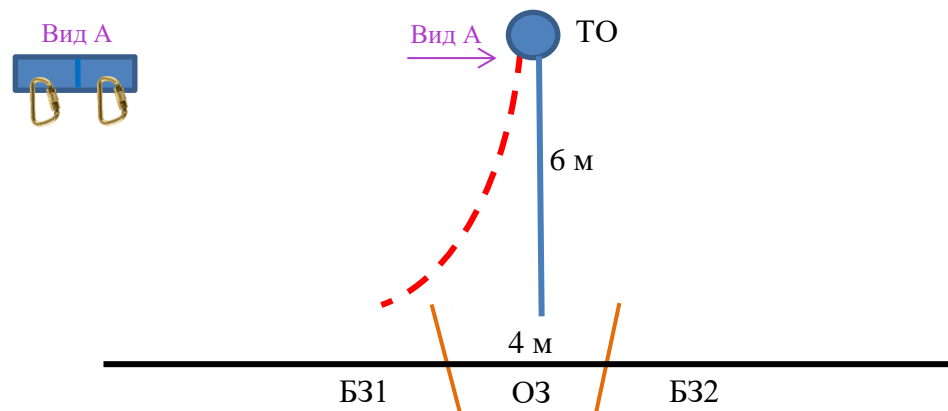
Обратное движение: По п. 7.8.



**Блок этапов 6-7-8. Подъём по перилам – Спуск по перилам –
Переправа методом «вертикальный маятник». КВ = 17 мин.**

Порядок прохождения блока этапов:

1. Первый участник нерегламентированно переходит в ОЗ этапа 8.
 2. Первый участник проходит этап 6.
 3. Первый участник организует перила этапов 7 и 8.
 4. Первый участник проходит этап 7.
 5. Первый участник нерегламентированно переходит в БЗ1.
 6. Участники проходят этап 8.
- Второй участник не проходит этапы 6, 7.



Этап 6. Подъём по перилам.

Оборудование этапа:

ИС – БЗ; судейские перила;
ЦС – ОЗ, ТО – 2 судейских карабина.

Действия: Движение по п. 7.10.

Обратное движение: По п. 7.10.

Этап 7. Спуск по перилам.

Оборудование этапа:

ИС – ОЗ, ТО – 2 судейских карабина; ПОД;
ЦС – БЗ.

Действия: Организация перил по п. 7.6.

Движение по п. 7.10 по организованным перилам. Снятие перил не производится, перила используются на этапе 8.

Обратное движение: По п. 7.10 по судейским перилам.

Этап 8. Переправа методом «вертикальный маятник».

Оборудование этапа:

ИС – БЗ1, КЛ – начало ОЗ;
ЦС – БЗ2, КЛ – окончание ОЗ.

Действия: Движение по п. 7.15 по перилам, организованным на этапе 7. Снятие перил по п. 7.6.15 из БЗ2.

Обратное движение: По п. 7.15.

ФИНИШ

СХЕМА ДИСТАНЦИИ

Класс дистанции – 3

